

Firmy: Obec Dolný Vadičov

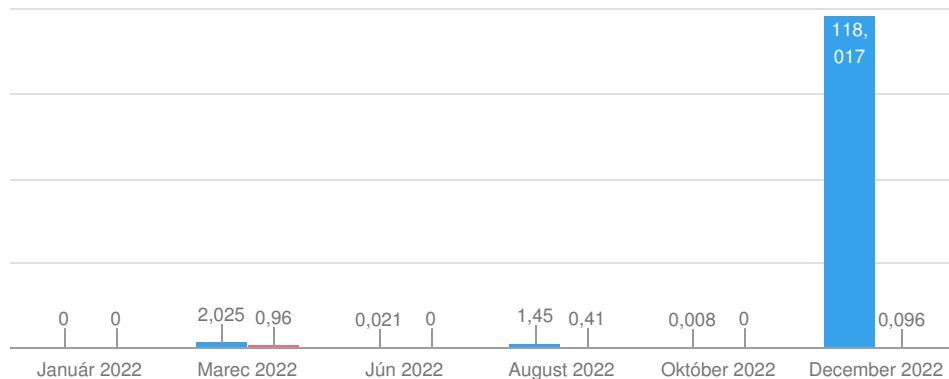
Prevádzky: Obec Dolný Vadičov

Odpady: -všetky-

Držitelia odpadov: -všetci-

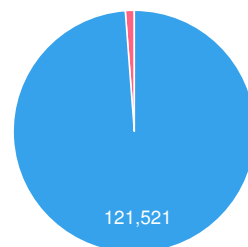
## Celkový vývoj vzniknutých odpadov

Ostatné [t]    Nebezpečné [t]



## Skladba vzniknutých odpadov

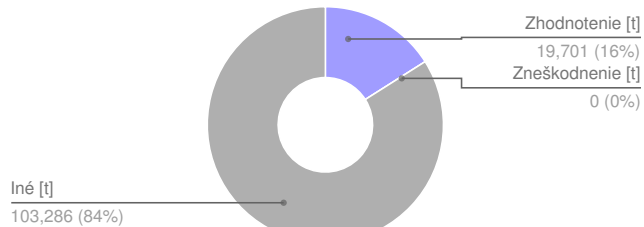
Pomer nebezpečných a ostatných odpadov za dané obdobie



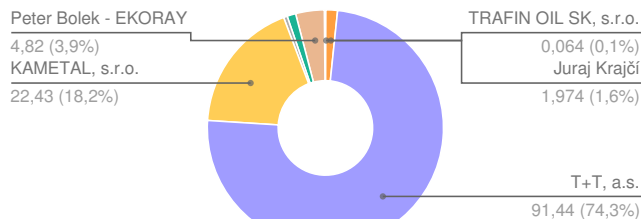
## Dodávatelia

Žiadne údaje

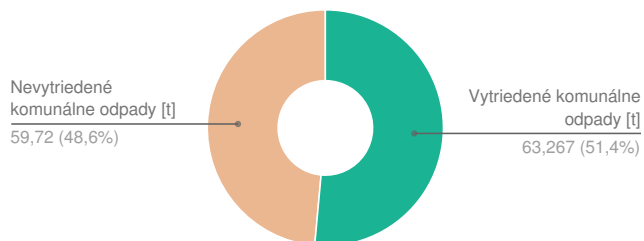
## Pomer zhodnotenia a zneškodnenia odpadov



## Odberatelia



## Skladba nakladania s odpadmi





## Firmy

Názov	Množstvo odpadov [t]				Nakladanie s odpadmi [t]			Priemerná hmot. na odvoz [t]
	ZPR	Vznik	Nakl.	ZO	R	D	iné	
Obec Dolný Vadičov	0	122,987	122,987	0	16,02% (19,701)	0% (0)	83,98% (103,286)	3,514
Spolu	0	122,987	122,987	0	16,02% (19,701)	0% (0)	83,98% (103,286)	3,514


















## Prevádzky

Názov	Množstvo odpadov [t]				Nakladanie s odpadmi [t]			Priemerná hmot. na odvoz [t]
	ZPR	Vznik	Nakl.	ZO	R	D	iné	
Obec Dolný Vadičov	0	122,987	122,987	0	16,02% (19,701)	0% (0)	83,98% (103,286)	3,514
Spolu	0	122,987	122,987	0	16,02% (19,701)	0% (0)	83,98% (103,286)	3,514



## Odpady

Názov	Prevádzka	Množstvo odpadov [t]				Nakladanie s odpadmi [t]			Priemerná hmot. na odvoz [t]
		ZPR	Vznik	Nakl.	ZO	R	D	iné	
17 01 07	Obec Dolný Vadičov	0	0	0	0	0% (0)	0% (0)	0% (0)	0
20 01 01	Obec Dolný Vadičov	0	5,764	5,764	0	0% (0)	0% (0)	100% (5,764)	2,882
20 01 02	Obec Dolný Vadičov	0	12,68	12,68	0	0% (0)	0% (0)	100% (12,68)	12,68
20 01 03	Obec Dolný Vadičov	0	0,96	0,96	0	0% (0)	0% (0)	100% (0,96)	0,96
20 01 04	Obec Dolný Vadičov	0	0,93	0,93	0	0% (0)	0% (0)	100% (0,93)	0,93
20 01 08	Obec Dolný Vadičov	0	0,18	0,18	0	0% (0)	0% (0)	100% (0,18)	0,18
šatstvo - 20 01 10	Obec Dolný Vadičov	0	1,128	1,128	0	100% (1,128)	0% (0)	0% (0)	1,128

Názov	Prevádzka	Množstvo odpadov [t]			Nakladanie s odpadmi [t]				Priemerná hmot. na odvoz [t]
		ZPR	Vznik	Nakl.	ZO	R	D	iné	
 textílie - 20 01 11	Obec Dolný Vadičov	0	0,329	0,329	0	100% (0,329)	0% (0)	0% (0)	0,329
 20 01 23	Obec Dolný Vadičov	0	0,45	0,45	0	100% (0,45)	0% (0)	0% (0)	0,225
 20 01 25	Obec Dolný Vadičov	0	0,064	0,064	0	100% (0,064)	0% (0)	0% (0)	0,011
 20 01 33	Obec Dolný Vadičov	0	0,096	0,096	0	0% (0)	0% (0)	100% (0,096)	0,096
 20 01 35	Obec Dolný Vadičov	0	0,92	0,92	0	100% (0,92)	0% (0)	0% (0)	0,46
 20 01 36	Obec Dolný Vadičov	0	3,45	3,45	0	100% (3,45)	0% (0)	0% (0)	1,725
 20 01 39	Obec Dolný Vadičov	0	13,36	13,36	0	100% (13,36)	0% (0)	0% (0)	13,36
 20 01 40	Obec Dolný Vadičov	0	0	0	0	0% (0)	0% (0)	0% (0)	0
 20 01 40 01	Obec Dolný Vadičov	0	1,0598	1,0598	0	0% (0)	0% (0)	100% (1,0598)	0,353
 20 01 40 02	Obec Dolný Vadičov	0	0,7067	0,7067	0	0% (0)	0% (0)	100% (0,7067)	0,236
 olovo - 20 01 40 03	Obec Dolný Vadičov	0	0,0258	0,0258	0	0% (0)	0% (0)	100% (0,0258)	0,026
 20 01 40 05	Obec Dolný Vadičov	0	21,0807	21,0807	0	0% (0)	0% (0)	100% (21,0807)	7,027
 20 01 40 07	Obec Dolný Vadičov	0	0,083	0,083	0	0% (0)	0% (0)	100% (0,083)	0,042
 20 02 01	Obec Dolný Vadičov	0	0	0	0	0% (0)	0% (0)	0% (0)	0
 20 03 01	Obec Dolný Vadičov	0	59,72	59,72	0	0% (0)	0% (0)	100% (59,72)	59,72
Spolu		0	122,987	122,987	0	16,02% (19,701)	0% (0)	83,98% (103,286)	3,514



## Dodávateľa

Dodávateľ	Množstvo [%]	Množstvo [t]
-----------	--------------	--------------