


ZEM MÁ NARODENINY – DEŇ ZEME

Zem je jedna z planét slnečnej sústavy, planéta na ktorej žijeme my - ľudia. Okrem nás ľudí tu žijú zvieratká a rastú rastliny, vďaka ktorým máme čo jesť. Aby mohli rastlinky rásť potrebujú pre svoj život pôdu, vodu, slnko, ktoré nám dáva teplo a svetlo a vzduch. Aj my potrebujeme pre náš život vodu, vzduch a teplé slnečné lúče. Ale naša Zem sa teraz veľmi trápi. V jej lesoch sú odpadky, vo vzduchu je dym, ktorý vyfukujú autá a fabriky. Vo vode namiesto rybičiek plávajú igelitové tašky a iné smetie.

Kto znečisťuje zem, prírodu? Kto ju trápi? Ľudia.

Prezrite si obrázky ako vyzerá planéta „Zem „ čistá:





ZEM znečistená: Zem je vystrašená, vidí sivú farbu, dym, kašle...



ZEM veľmi znečistená: vzdychá, plače...



Volá o pomoc....

Pýtame sa detí čím môže byť zem znečistená? Znečistená príroda, dym z fabrik, z výfukových plynov áut, odpadkov okolo domov, v prírode, umývanie aut v horským potôčikoch, netriedenie odpadu, skládky odpadu.....

Naša Zem

Naša Zem je malá guľa, tíško vesmírom sa gúľa.

Malá modrá planéta v žiari Slnka odetá.

Obklopená vrstvou vzduchu, spôsobí aj dosť rozruchu.

Žijú na nej ľudia aj zvieratká,

žirafy a slony, chlapci a dievčatá.

Malá je a guľatá. Kto jej diery zapláta?

Tie čo vznikli vinou ľudí, dymom čo z komínov čudí.

Vymierajú pralesy. Čistá voda, kdeže si?

Vzduch je zase plný smogu. Zabránilo spolu tomu?

Máme rady našu Zem. Chráňme si ju! Už to viem.

Ako môžu ľudia chrániť Zem.


So staršími deťmi sa môžete o básni porozprávať. O čom sa v básni hovorí.

My môžeme našej Zemi pomôcť tak, že budeme separovať odpad, separovať = triediť ho podľa druhu do smetných nádob - kontajnerov.


O separovaní si deti pozrú príbeh:

<https://www.youtube.com/watch?v=ZITEL9mEOio>

Odpad podľa farby: niekoľkokrát deťom opakujte kam aký odpad patrí podľa farby. Deti s vašou pomocou spoja druh odpadu s nádobou.




1. Vyfarbi stromy



2. Vyfarbi deti:

3. Vyfarbi ZEM – život na zemi a krásy přírody.





4. Vyfarbi obrázok podľa pokynov s pomocou dospelého

MENO: _____



- | | | |
|---------------|-----------------|---------------|
| 1 = ZELENÁ ● | 2 = HNEDÁ ● | 3 = PLEŤOVÁ ● |
| 4 = MODRÁ ● | 5 = ŽLTÁ ● | 6 = RUŽOVÁ ● |
| 7 = ČERVENÁ ● | 8 = ORANDŽOVÁ ● | |

Milí rodičia, pracovné listy pre svoje deti si vyberajte podľa náročnosti a vašich poznatkov čo asi zvládnu. Ak sa im nechce nenúťte ich, zámerne vždy dávam viac možností.