

- VŠETKY VÝŠKOVÉ A DĹŽKOVÉ ROZMERY KONTROLOVAŤ POČAS PRIEBEHU PRÁC NA STAVBE!
- ZHOTOVITEL JE POVINNÝ INFORMOVAŤ O ZISTENÝCH NOVÝCH SKUTOČNOSTIACH, RESP. CHYBÁCH V PD NEDOKLADNE PROJEKTANTA!
- PROJEKTANT NENESIE ŽIADNU ZODPOVEDNOSŤ ZA ZMENY USKUTOČNENÉ BEZ JEHO PÍSOMNÉHO SÚHLASU!
- PRED ZAČATÍM ZEMNÝCH PRÁC JE POTREBNÉ POŽIADAŤ O VYTÝČENIE VŠETKÝCH INŽINIERSKÝCH SIETI - ZABEZPEČÍ INVESTOPR!

ZODP. PROJEKTANT	VYPRACOVAL	KRESLIL	KONTROLOVAL	<p>Ing. Máté SIMON PROING</p> <p>P.O. HVIEZDOSLAVA 56/97 079 01 VEĽKÉ KAPUŠANY IČO: 47185058, DIČ: 1086126668</p> <p>tel: 0918 715 167 e-mail: ing.matesimon@gmail.com</p>	
Ing. Máté SIMON	Ing. Máté SIMON	Ing. Máté SIMON	Ing. Pavol REPOVSKÝ		
OKRES: MICHALOVCE	MESTO - OBEC: PTRUKŠA				
KAT. ÚZEMIE: PTRUKŠA	PARC. ČÍSLO: C-KN: 33				
MIESTO STAVBY: PTRUKŠA č. 169, PSČ 076 77, SR	INVESTOR: Obec PTRUKŠA (LV 257) PTRUKŠA č. 170, PSČ 076 77, SR.				
NÁZOV STAVBY: ZNÍŽENIE ENERGETICKEJ NÁROČNOSTI OBECNÝCH BUDOV - PTRUKŠA			FORMÁT	4 x A4	
			DÁTUM	05/2015	
			ÚČEL	PD PRE SP	
OBJEKT: STAVEBNÝ OBJEKT SO 01 - MATERSKÁ ŠKOLA			STUPEŇ PD	ASR	
OBSAH VÝKRESU :			Č. ZÁKAZKY	032015	
VÝPIS DVERÍ			MIERKA:	1:50	ČÍSLO VÝKRESU :
					11

LEGENDA ZNAČENIA DVERÍ:

- 201 - 210** EXTERIÉROVÉ JEDNOKRÍDLOVÉ DVERE, PLNÉ
- 211 - 220** EXTERIÉROVÉ JEDNOKRÍDLOVÉ DVERE ZO SKLENENOU VÝPLŇOU
- 221 - 230** EXTERIÉROVÉ DVOJKRÍDLOVÉ, POSUVNÉ DVERE, PLNÉ
- 231 - 240** EXTERIÉROVÉ DVOJKRÍDLOVÉ, POSUVNÉ DVERE ZO SKLENENOU VÝPLŇOU
- 241 - 250** INTERIÉROVÉ JEDNOKRÍDLOVÉ DVERE, PLNÉ
- 251 - 260** INTERIÉROVÉ JEDNOKRÍDLOVÉ DVERE ZO SKLENENOU VÝPLŇOU
- 261 - 270** INTERIÉROVÉ DVOJKRÍDLOVÉ, POSUVNÉ DVERE, PLNÉ
- 271 - 280** INTERIÉROVÉ DVOJKRÍDLOVÉ, POSUVNÉ DVERE ZO SKLENENOU VÝPLŇOU
- 281 - 290** ŠPECIÁLNE (napr. PROTIPOŽIARNE) DVERE
- 291 - 299** GARÁŽOVÉ DVERE

..1, ..3, ..5, ..7, ..9 - PRAVÉ DVERE

..2, ..4, ..6, ..8, ..n0 - ĽAVÉ DVERE

POZNÁMKY:

V PRÍPADE, ŽE DODÁVATEL NEBUDE SCHOPNÝ VYROBIŤ OKNO PODĽA TOHTO VÝPISU Z DÔVODU TECHNOLOGICKÉHO PRÍPADNE Z DÔVODU ZÁRUKY, NOVÉ DELENIE JE POTREBNÉ PREKONZULTOVAŤ S PROJEKTANTOM STAVBY A TÚTO SKUTOČNOSŤ OZNÁMIŤ AJ INVESTOROM!

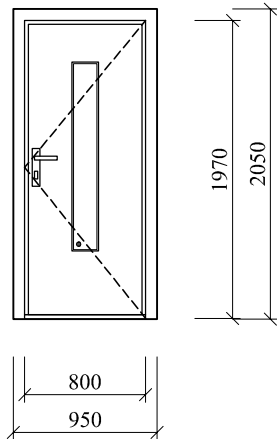
OSADENIE OKIEN, BALKÓNOVÝCH DVERÍ A VSTUPNÝCH DVERÍ JE POTREBNÉ REALIZOVAŤ PODĽA STN 73 3134!

PRED ZHOTOVENÍM VÝROBKOV JE POTREBNÉ ROZMERY PREVERIŤ NA STAVBE!

POPIS:

PLASTOVÉ JEDNOKRÍDLOVÉ PRAVÉ EXTERIÉROVÉ DVERE, ČIASTOČNÉ ZASKLENÉ.

TYP, FARBA, TVÁR, DELENIE, OTVÁRAVOŠŤ A ZASKLENIE JEDNOTLIVÝCH DVIER SA UPRESNÍ PRIAMO NA STAVBE PODĽA POŽIADAVKY INVESTORA!

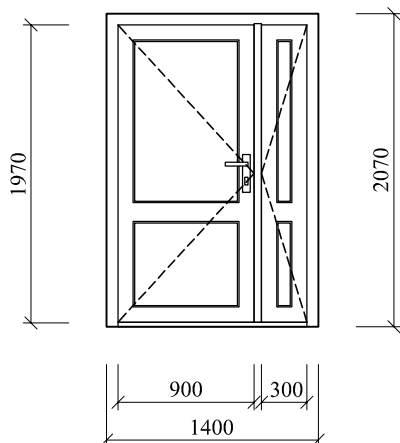
SCHÉMA:

STAVEBNÝ OTVOR		970 x 2150 mm (+ 10 mm!)				
ROZMER DVERÍ		800 x 1970 mm (950 x 2050 mm)				
FARBA DVERÍ	VONKAJŠIA	BIELÁ				
	VNÚTORNÁ	BIELÁ				
ZASKLENIE		-				
ROLETY, ŽALÚZIE	VONKAJŠIA	-				
	VNÚTORNÁ	-				
KOVANIE		KOVANIE BEZPEČNOSTNÉ				
PRAH		EXTERIÉROVÝ				
POČET						
PP-NP	1.PP	1.NP	2.NP	3.NP		Σ
ks	-	3	-	-		3
POZNÁMKY:						
DO PÓROBETÓNOVEJ STENY hr. 300 mm + ZATEPLENIE hr. 120 mm + ZATEPLENIE OSTENIA hr. 30 mm						

POPIS:

PLASTOVÉ DVOJKRÍDLOVÉ PRAVÉ EXTERIÉROVÉ DVERE, PLNÉ.

TYP, FARBA, TVÁR, DELENIE, OTVÁRAVOŠŤ A ZASKLENIE JEDNOTLIVÝCH DVIER SA UPRESNÍ PRIAMO NA STAVBE PODĽA POŽIADAVKY INVESTORA!

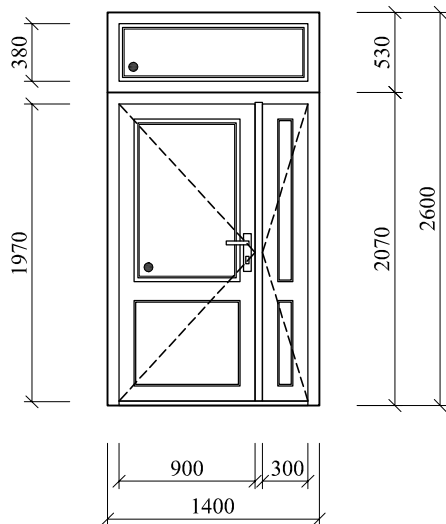
SCHÉMA:

STAVEBNÝ OTVOR		1420 x 2100 mm (+ 10 mm!)				
ROZMER DVERÍ		1250 x 1970 mm (1400 x 2070 mm)				
FARBA DVERÍ	VONKAJŠIA	BIELÁ				
	VNÚTORNÁ	BIELÁ				
ZASKLENIE		-				
ROLETY, ŽALÚZIE	VONKAJŠIA	-				
	VNÚTORNÁ	-				
KOVANIE		KOVANIE BEZPEČNOSTNÉ				
PRAH		EXTERIÉROVÝ				
POČET						
PP-NP	1.PP	1.NP	2.NP	3.NP		Σ
ks	-	1	-	-		1
POZNÁMKY:						
DO PÓROBETÓNOVEJ STENY hr. 300 mm + ZATEPLENIE hr. 120 mm + ZATEPLENIE OSTENIA hr. 30 mm						

POPIS:

PLASTOVÉ DVOJKRÍDLOVÉ PRAVÉ EXTERIÉROVÉ DVERE, ČIASTOČNÉ ZASKLENÉ S NADSVETLÍKOM.

TYP, FARBA, TVÁR, DELENIE, OTVÁRAVOSŤ A ZASKLENIE JEDNOTLIVÝCH DVIER SA UPRESNÍ PRIAMO NA STAVBE PODĽA POŽIADAVKY INVESTORA!

SCHÉMA:

STAVEBNÝ OTVOR	1400 x 2700 mm (+ 10 mm!)					
ROZMER DVERÍ	1250 x 1970 mm (1350 x 2600 mm)					
FARBA DVERÍ	VONKAJŠIA	BIELÁ				
	VNÚTORNÁ	BIELÁ				
ZASKLENIE	-					
ROLETY, ŽALÚZIE	VONKAJŠIA	-				
	VNÚTORNÁ	-				
KOVANIE	KOVANIE BEZPEČNOSTNÉ					
PRAH	EXTERIÉROVÝ					
POČET						
PP-NP	1.PP	1.NP	2.NP	3.NP		Σ
ks	-	1	-	-		1

POZNÁMKY:

DO PÓROBETÓNOVEJ STENY hr. 300 mm + ZATEPLENIE hr. 120 mm + ZATEPLENIE OSTENIA hr. 30 mm